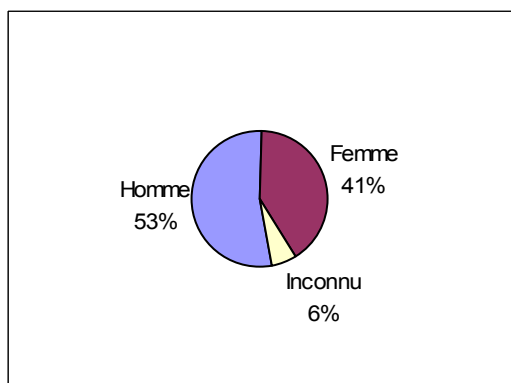


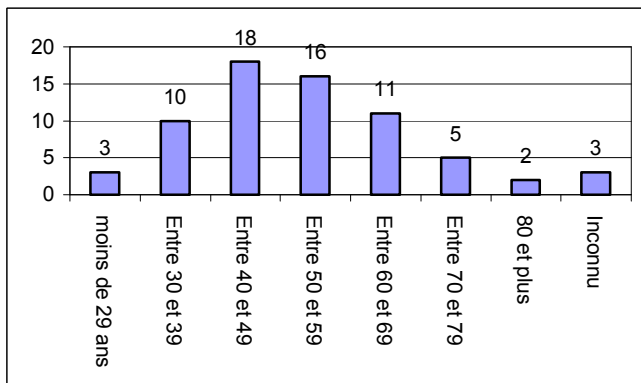
## Analyse du Questionnaire ACOR

### 1. Représentativité des 68 réponses obtenues.

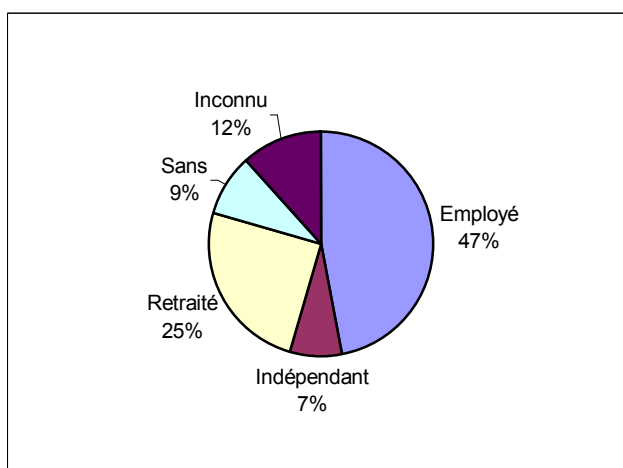
Selon le sexe



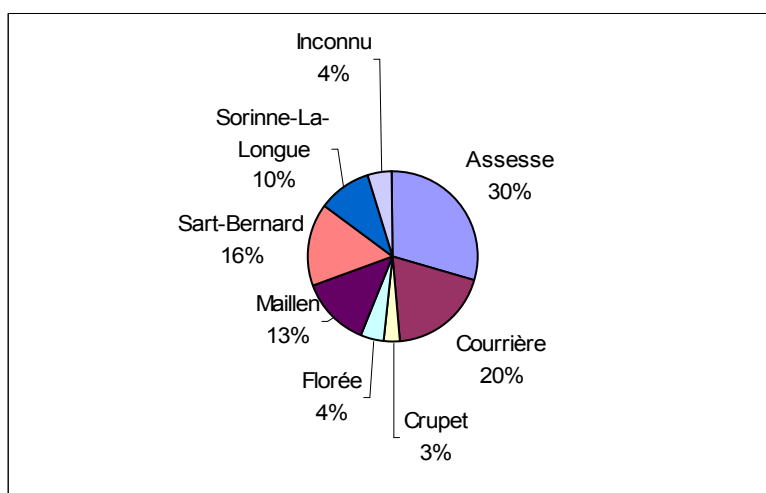
Selon l'âge



Selon la profession



Selon le village



L'échantillon, bien que strictement non représentatif de la population, peut néanmoins être considéré comme largement acceptable. En effet, plus nombreux à répondre, les hommes faisaient souvent au nom du couple. La pyramide des âges est sous représentée en jeunes de moins de 30ans. Ce questionnaire n'a manifestement pas interpellé les jeunes. La répartition par profession est difficile à interpréter sans connaître celle d'Assesse. Le village de Sorinne-La-Longue est légèrement sur représenté.

## 2. Priorités des répondants.

Police et sécurité	38 %
Environnement	38 %
Infrastructures	34 %
Aménagement du territoire	26 %
Economie et emploi	24 %
Energie	21 %
Action sociale	16 %
Jeunesse	16 %
Participation	15 %
Enseignement	13 %
Logement	12 %
Aînés	12 %
Petite enfance	10 %
Sport	6 %
Administration communale	6%
Culture	3 %
Autres	0 %

chaque personne pouvait choisir 3 priorités.

Police et sécurité, environnement et Infrastructures franchissent le seuil des 30%. L'aménagement du territoire qui vient en 4<sup>ème</sup> position est aussi proche des soucis environnementaux. Le sport, la culture et la petite enfance figurent parmi les dernières priorités.

Cela peut être du, soit à la sous représentativité des jeunes dans l'échantillon, soit au fait que ces matières ne sont pas jugées comme prioritairement de compétence communale ou enfin que la population s'estime satisfaite de l'offre actuelle. Plus interpellant, l'administration communale figure parmi les dernières priorités.

Remarquons tout d'abord que la somme des pourcentages est égale à 300% car

## 3. Top 5 des priorités

### Par âge

Moins de 30 ans	[30-40]	[40-50[
1. Petite enfance	1. Infrastructures	1. Police et sécurité
1. Environnement	2. Economie et emploi	2. Aménagement du territoire
3. Aménagement du territoire	3. Energie	3. Environnement
3. Economie et emploi	3. Environnement	4. Infrastructures
3. Energie	3. Police et sécurité	5. Jeunesse
3. Enseignement		
3. Jeunesse		

[50-60[	[60-70[	plus de 70 ans
1. Infrastructures	1. Environnement	1. Police et sécurité
2. Environnement	2. Action sociale	1. Participation
3. Police et sécurité	2. Police et sécurité	1. Environnement
4. Aménagement du territoire	2. Aînés	4. Action sociale
5. Logement	5. Energie	4. Economie et emploi
	5. Infrastructures	

Chaque catégorie d'âge a ses propres préoccupations « naturelles ». La police, bien que principale préoccupation, n'apparaît pas partout comme la première préoccupation.

### Par sexe

Femmes	Hommes
1. Environnement	1. Infrastructures
2. Police et sécurité	2. Police et sécurité
3. Aménagement du territoire	3. Energie
4. Economie et emploi	3. Environnement
5. Infrastructures	5. Economie et emploi

Environnement, police et sécurité, infrastructures de même qu'économie et emploi figurent parmi les priorités des femmes et des hommes. La police et la sécurité figurent en deuxième position pour les deux sexes.

### Par village

Assesse	Courrière	Crupet
1. Environnement	1. Economie et emploi	1. Environnement
1. Police et sécurité	1. Police et sécurité	2. Aménagement du territoire
3. Aménagement du territoire	3. Logement	2. Economie et emploi
3. Economie et emploi	4. Action sociale	2. Energie
5. Energie	4. Enseignement	5. Participation
5. Jeunesse	4. Environnement	
	4. Infrastructures	
	4. Jeunesse	
	4. Petite enfance	
	4. Aînés	
Florée	Maillen	Sart-Bernard
1. Aménagement du territoire	1. Police et sécurité	1. Environnement
2. Action sociale	2. Logement	2. Police et sécurité
2. Economie et emploi	3. Action sociale	3. Infrastructures
2. Energie	3. Aménagement du territoire	4. Participation
2. Environnement	3. Enseignement	5. Action sociale
2. Enseignement		5. Aménagement du territoire
2. Infrastructures		5. Enseignement
2. Jeunesse		5. Energie
2. Petite enfance		5. Jeunesse

## Sorinne-La-Longue

1. Infrastructures
2. Aménagement du territoire
3. Economie et emploi
3. Environnement
3. Police et sécurité
3. Jeunesse

### Par profession

Employés	Indépendants	Retraités
<ol style="list-style-type: none"><li>1. Police et sécurité</li><li>2. Environnement</li><li>3. Infrastructures</li><li>4. Aménagement du territoire</li><li>4. Energie</li><li>4. Economie et emploi</li><li>4. Jeunesse</li></ol>	<ol style="list-style-type: none"><li>1. Aménagement du territoire</li><li>1. Police et sécurité</li><li>3. Economie et emploi</li><li>3. Infrastructures</li><li>5. Energie</li><li>5. Environnement</li><li>5. Jeunesse</li><li>5. Logement</li><li>5. Participation</li></ol>	<ol style="list-style-type: none"><li>1. Environnement</li><li>2. Action sociale</li><li>3. Aînés</li><li>4. Police et sécurité</li><li>5. Energie</li><li>5. Infrastructures</li></ol>

### Sans profession

1. Aménagement du territoire
1. Environnement
1. Infrastructures
4. Economie et emploi
4. Jeunesse

Les préoccupations des employés et des indépendants se rejoignent mais dans un ordre très légèrement différent. Les retraités ont leurs propres (et logiques !) priorités. L'administration communale n'apparaît dans aucune des 5 premières priorités.